

石嘴山市 2024 年 国民经济和社会发展统计公报[□]

石嘴山市统计局
国家统计局石嘴山调查队
2025 年 5 月 7 日

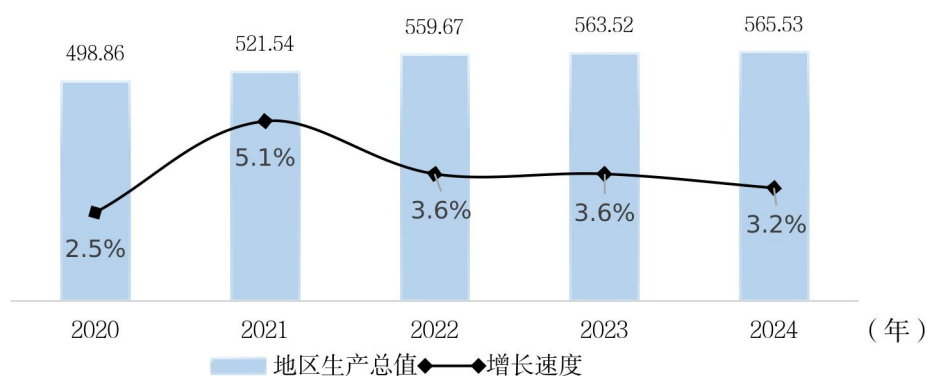
2024 年是中华人民共和国成立 75 周年，是实现“十四五”规划目标任务的关键一年。全市上下积极应对经济下行压力大、转型升级任务重等困难，坚定不移以习近平新时代中国特色社会主义思想为指导，以铸牢中华民族共同体意识为主线，完整准确全面贯彻新发展理念，主动融入和服务新发展格局，凝心聚力、攻坚克难，稳增长、促转型、惠民生、保安全，全面深化改革，有力强化创新，全市经济稳定恢复、回升向好，民生福祉持续增进，经济社会高质量发展取得新成效。

一、综合

初步核算，全市地区生产总值 565.53 亿元，按不变价格计算，比上年增长 3.2%^[2]。其中：第一产业增加值 44.18 亿元，比上年增长 4.7%；第二产业增加值 267.84 亿元，比上年增长 2.7%；第三产业增加值 253.51 亿元，比上年增长 3.4%。三次产业构成为 7.8：47.4：44.8。按常住人口计算，人均地区生产总值 75895 元，比上年增长 4.0%。

2020-2024年全市地区生产总值及增长速度

(亿元)



年末全市常住人口 73.94 万人，比上年末减少 1.15 万人。其中，城镇人口 60.16 万人，乡村人口 13.78 万人，人口城镇化率为 81.36%；男性人口 37.55 万人，占比为 50.8%；女性人口 36.39 万人，占比为 49.2%；人口出生率为 7.11‰，死亡率为 9.13‰，自然增长率为 -2.02‰。

全年城镇新增就业人员 0.99 万人，比上年下降 1.8%；农村劳动力转移就业人员 3.87 万人，比上年增长 3.2%。

全年居民消费价格下降 0.2%。其中，食品价格下降 1.8%，非食品价格上涨 0.2%，消费品价格下降 0.4%，服务价格上涨 0.2%，能源价格下降 0.6%。

全年新登记市场主体 0.97 万户，比上年下降 7.9%，市场主体总量达到 7.77 万户，比上年末增长 1.8%。

城乡融合发展扎实推进。改造 68 个老旧小区共计 53.1 万平方米，惠及群众 5700 余户，改造“四类管线”300 公里，获批自治

区一刻钟便民生活圈试点市。

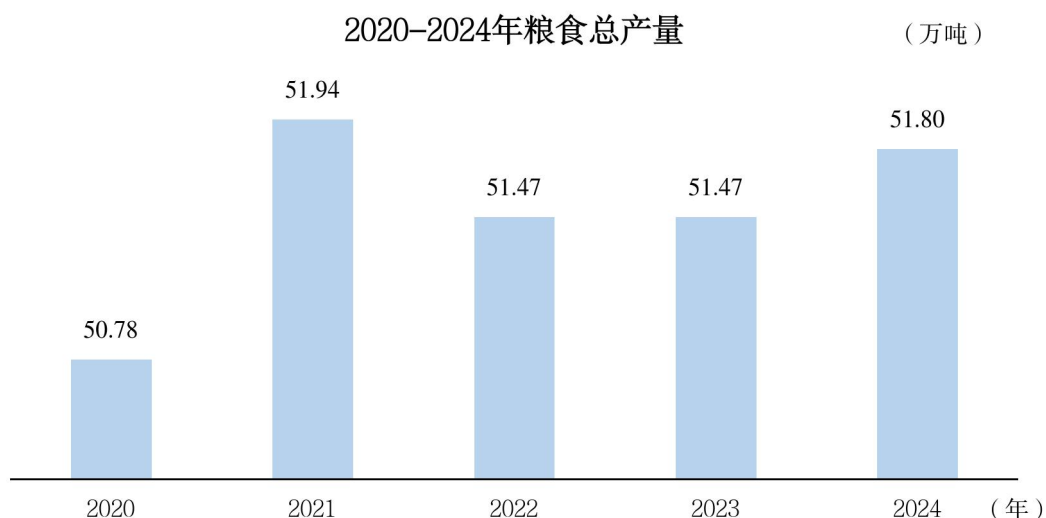
绿色低碳转型深入推进。全年全市太阳能发电量 13.8 亿千瓦时，增长 11.8%，比上年提高 14.2 个百分点；单位工业增加值能耗下降 2.5%。完成营造林 7 万亩、沙化土地综合治理 2.6 万亩，黄河干流出境断面保持Ⅱ类优水质。

二、农业

全年农林牧渔业总产值 86.32 亿元，比上年增长 4.8%。其中：农业（种植业）产值 39.65 亿元，比上年增长 0.1%；林业产值 0.40 亿元，比上年下降 59.5%；牧业产值 34.62 亿元，比上年增长 11.2%；渔业产值 8.82 亿元，比上年增长 12.1%；农林牧渔服务业产值 2.84 亿元，比上年增长 4.7%。

全年粮食播种面积 107.84 万亩，比上年增长 0.1%；全年粮食产量 51.80 万吨，比上年增长 0.6%；亩产 480.3 公斤，比上年增长 0.6%。其中：夏粮播种面积 14.89 万亩，比上年增长 3.0%；夏粮产量 5.15 万吨，增产 3.8%；秋粮播种面积 92.95 万亩，比上年下降 0.4%；秋粮产量 46.65 万吨，增产 0.3%。

全年蔬菜种植面积 11.65 万亩，比上年下降 4.4%，蔬菜产量 39.53 万吨，比上年下降 7.5%；全市瓜果种植面积 1.02 万亩，比上年下降 56.8%，瓜果产量 3.72 万吨，比上年下降 54.8%。



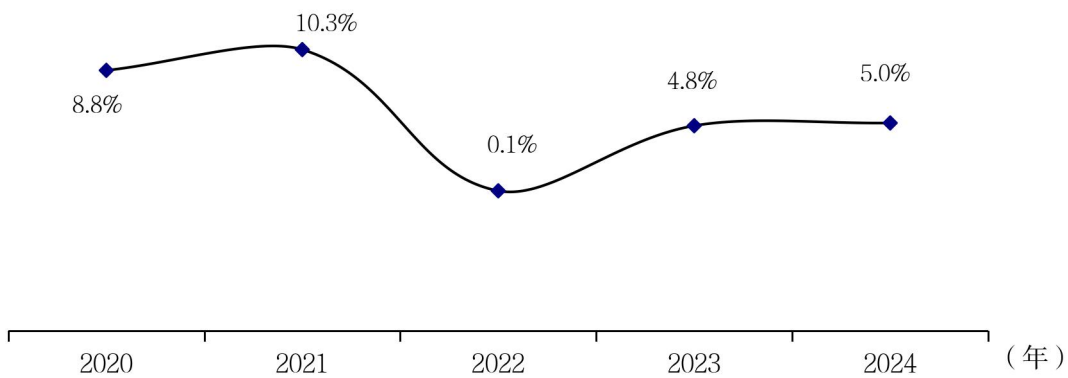
年末牛存栏 21.10 万头，比上年增长 3.0%。其中：奶牛存栏 12.56 万头，比上年增长 3.8%；牛出栏 6.91 万头，比上年增长 25.0%；牛肉产量 1.18 万吨，比上年增长 27.6%；奶产量 60.19 万吨，比上年增长 14.2%。年末羊存栏 60.79 万只，比上年下降 11.7%；羊出栏 67.73 万只，比上年下降 9.7%；羊肉产量 1.27 万吨，比上年下降 8.6%。年末生猪存栏 2.82 万头，比上年下降 27.4%；生猪出栏 5.94 万头，增长 7.8%；猪肉产量 0.49 万吨，比上年增长 8.7%。年末家禽存栏 99.09 万只，比上年下降 7.3%；家禽出栏 186.14 万只，比上年增长 9.7%；禽肉产量 0.41 万吨，比上年增长 12.6%；禽蛋产量 0.91 万吨，比上年增长 9.3%。

三、工业和建筑业

全年全部工业增加值 236.56 亿元，比上年增长 3.6%。规模以上工业增加值增长 5.0%。在规模以上工业中，装备制造业增加值比上年增长 20.9%，占规模以上工业增加值的 9.7%；高技

术制造业增加值增长 29.6%，占规模以上工业增加值的 5.3%；新型材料、装备制造、现代化工、清洁能源等“六新”产业增加值增长 12.7%，占规模以上工业增加值的 41.4%；电池、氰胺化工、电力电子半导体等“8 条产业链”增加值增长 14.5%，占规模以上工业增加值的 38.4%。

2020-2024年规模以上工业增加值增长速度



分轻重工业看，轻工业增长 2.2%，重工业增长 5.1%，轻重工业比为 2.9：97.1。

分经济类型看，股份制企业增长 4.1%，外商及港澳台投资企业增长 87.5%；民营企业增长 4.1%。

分门类看，采矿业下降 10.8%，制造业增长 10.4%，电力热力燃气及水生产和供应业下降 1.1%。

分行业看，计算机、通信及其他电子设备制造业增长 32.9%，石油、煤炭及其他燃料加工业增长 18.7%，非金属矿物制品业增长 14.3%，化学原料和化学制品制造业增长 12.4%，专用设备制造业增长 10.3%，医药制造业增长 7.8%，电力、热力生产和供应业下降 1.8%，黑色金属冶炼和压延加工业下降 1.8%，煤炭开

采和洗选业下降 12.3%。

全年规模以上工业产品中，电石比上年增长 12.0%，活性炭增长 14.1%，橡胶轮胎增长 12.9%，矿山专用设备增长 3.7%。饮料、化学试剂、单晶硅、多晶硅、平板玻璃产量分别下降 11.7%、3.3%、94.4%、40.0%、17.1%。

2024 年规模以上工业主要产品产量及增长速度

产品名称	单位	产量	比上年增长（%）
饮料	万吨	27.39	-11.7
烧碱	万吨	23.16	16.8
纯碱	万吨	44.13	10.2
电石	万吨	297.21	12.0
化学试剂	万吨	25.01	-3.3
活性炭	万吨	50.94	14.1
单晶硅	吨	105.71	-94.4
橡胶轮胎外胎	万条	94.24	12.9
平板玻璃	万重量箱	333.23	-17.1
石墨及碳素制品	万吨	87.28	-4.0
粗钢	万吨	431.12	-1.6
钢材	万吨	379.22	-6.2
铁合金	万吨	228.26	-19.1
矿山专用设备	万吨	16.42	3.7

全年规模以上工业企业营业收入 1128.93 亿元，比上年下降 4.0%。从企业规模看，大型企业营业收入增长 7.3%，中型、小型、微型企业营业收入分别下降 6.6%、7.5%和 33.6%。营业成本 1044.40 亿元，比上年下降 3.7%；企业资产负债率 73.3%，比上年下降 0.1 个百分点。

全市 79 家具有资质等级的建筑业企业完成总产值 40.65 亿元，比上年增长 9.0%。其中，建筑工程产值 34.47 亿元，比上年增长 13.5%；安装工程产值 5.16 亿元，比上年下降 10.7%；其他产值 1.02 亿元，比上年下降 10.7%。

四、服务业

全年批发零售业增加值 36.35 亿元，比上年增长 4.4%；交通运输、仓储和邮政业增加值 30.18 亿元，比上年增长 2.4%；住宿餐饮业增加值 6.77 亿元，比上年增长 4.0%；金融业增加值 27.06 亿元，比上年增长 3.1%；房地产业 16.88 亿元，比上年增长 3.7%；营利性服务业增加值 31.11 亿元，比上年下降 1.9%；非营利性服务业增加值 102.85 亿元，比上年增长 5.1%。

全年公路货物运输量 5482 万吨，与上年持平；公路货物运输周转量 65.17 亿吨公里，比上年下降 0.7%。

全年民用汽车保有量 14.49 万辆，比上年增长 0.3%，其中营运汽车保有量 1.68 万辆，比上年下降 2.9%；非营运汽车保有量 12.80 万辆，比上年增长 0.4%。个人汽车保有量 12.95 万辆，增长 0.7%。

全年邮政行业业务收入 2.37 亿元，比上年增长 10.7%；其中快递业务收入 1.62 亿元，比上年增长 24.1%。全市邮政行业累计完成寄递业务量 1815.26 万件，比上年增长 20.1%；其中快递业务量 1132.43 万件，比上年增长 33.3%。

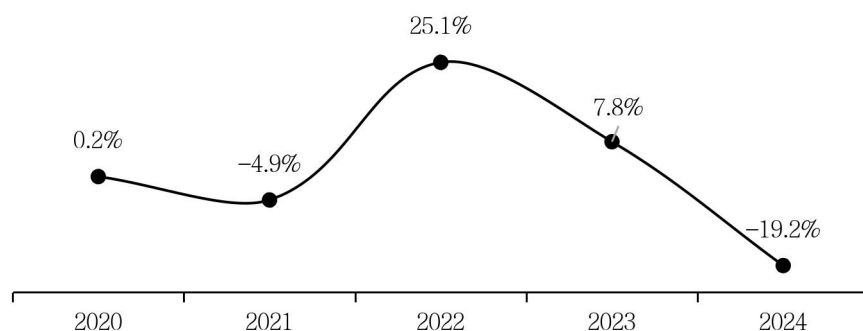
全年实现电信业务收入 6.5 亿元，比上年增长 1.7%。年末移

移动电话用户 97.7 万户，比上年下降 0.2%；其中 5G 移动电话用户数 61.8 万户，比上年增长 25.4%，占移动电话用户总数的 63.3%。年末互联网宽带接入用户 47.7 万户，比上年增长 1.1%；其中 1000 兆以上宽带用户 11.9 万户，比上年增长 15.2%。年末移动电话基站数 6618 个，比上年增加 367 个；其中 5G 基站 2078 个，比上年增加 627 个。

五、固定资产投资

全年固定资产投资比上年下降 19.2%。其中：第一产业投资比上年下降 29.2%，第二产业投资比上年下降 37.2%，第三产业投资比上年增长 37.6%。在全部投资中，基础设施投资比上年增长 61.6%，国有、外商及港澳台投资比上年增长 5.1%。

2020-2024年固定资产投资增长速度



全年房地产开发投资额 10.75 亿元，比上年增长 14.3%。商品房施工面积 231.06 万平方米，比上年增长 10.8%；商品房销售面积 26.73 万平方米，比上年下降 15.0%；商品房销售额 12.69 亿元，比上年下降 12.1%；商品房待售面积 23.91 万平方米，比上年增长 50.8%。

六、国内贸易、旅游和对外经济

全年社会消费品零售总额 102.82 亿元^[3]，比上年增长 2.5%。

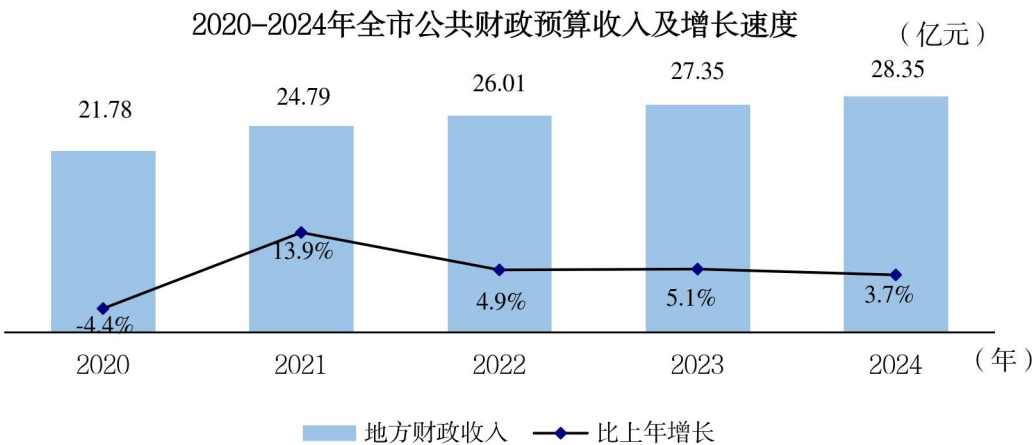
全年限额以上单位商品零售额中，饮料类零售额比上年增长 5.5 倍，通讯器材类增长 21.4%，汽车类增长 47.8%，其中智能手机、智能家用电器、新能源汽车等新兴消费品零售额分别增长 28.6%、10.8%和 106.8%。石油及制品类下降 0.3%，中西药品类下降 4.5%，服装鞋帽针纺织品类下降 9.2%，粮油食品类下降 12.3%，日用品类下降 20.9%。

全年全市实现进出口额 54.45 亿元，比上年增长 11.3%；其中，出口额 43.93 亿元，比上年增长 8.4%；进口额 10.52 亿元，比上年增长 25.5%。开行“一单制”和多式联运班列 642 列，新培育外贸企业 30 家。

全年接待国内游客总人数 878.11 万人次，比上年增长 10.2%；旅游收入 44.82 亿元，比上年增长 12.5%。

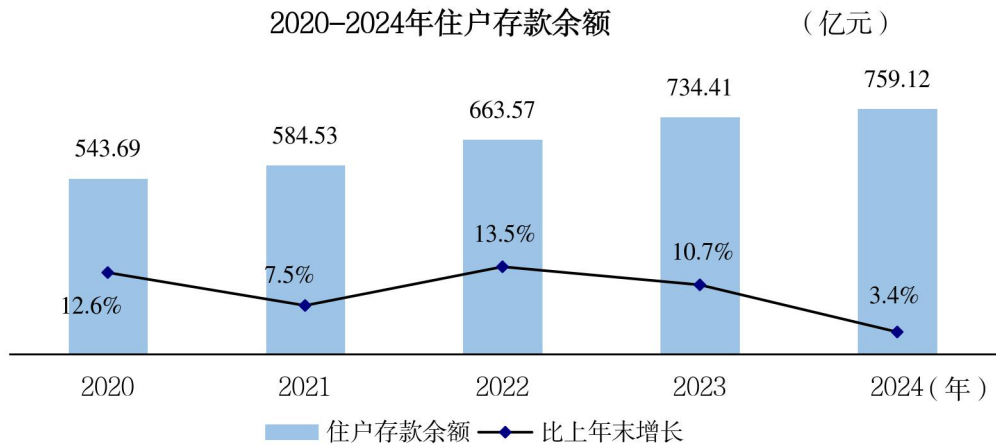
七、财政和金融

全年地方一般公共预算收入 28.35 亿元，比上年增长 3.7%。其中税收收入 19.68 亿元，比上年增长 1.6%，占一般公共预算收



入的 69.4%。一般公共预算支出 123.6 亿元，比上年下降 6.4%，其中民生支出 98.96 亿元，占比（80.1%）比上年提高 0.5 个百分点。

年末金融机构人民币存款余额 924.17 亿元，比上年增长 2.9%。其中：住户存款 759.12 亿元，比上年增长 3.4%；非金融企业存款 88.46 亿元，比上年下降 0.6%；机关团体存款 65.95 亿元，比上年增长 0.2%；财政性存款 10.6 亿元，比上年增长 15.8%。金融机构人民币贷款余额 526.31 亿元，比上年下降 4.5%。其中：短期贷款 226.38 亿元，比上年增长 6.8%；中长期贷款 210.11 亿元，比上年下降 2.3%；票据融资 89.82 亿元，比上年下降 27.7%。



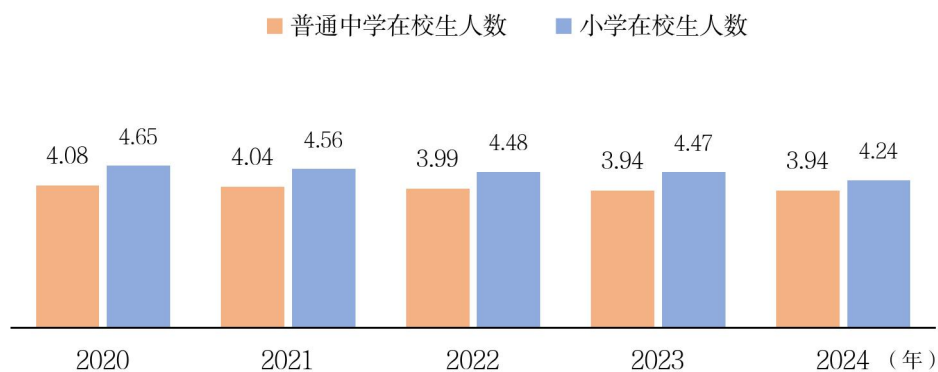
全年保险保费收入 25.76 亿元，比上年增长 0.9%。其中，财产险保费收入 7.23 亿元，寿险保费收入 13.90 亿元，健康险和意外伤害险业务保费收入 4.63 亿元。支付各类赔款及给付 9.83 亿元，比上年增长 4.2%。其中，财产险业务赔款 5.28 亿元，寿险业务给付 3.21 亿元，健康险和意外伤害险业务赔款及给付 1.34 亿元。

八、科技、教育体育和文化卫生

年末共有国家级高新技术企业 148 家，自治区级工程技术研究中心 18 个，重点实验室 3 家，技术创新中心 98 个，产业技术研究院 3 个，科技产业基地 2 个，科技创新团队 26 个，科技企业孵化器 4 个，科技园区 3 个，国家备案科技型中小企业 227 家。全年有效发明专利拥有量 1103 件，比上年增长 29.9%；专利授权量 1462 件，其中发明专利授权量 276 件，比上年增长 43.0%。全年技术合同成交额 6.05 亿元，比上年增长 11.6%。

年末共有普通、职业高等学校 3 所，在校学生 2.37 万人，毕业生 0.46 万人；中等职业学校 2 所，在校学生 0.96 万人，毕业生 0.39 万人；普通中学 31 所，在校学生 3.94 万人，毕业生 1.33 万人；小学 64 所，在校学生 4.24 万人，毕业生 0.74 万人；特殊教育学校 2 所，在校学生 285 人；幼儿园 96 所，在园幼儿 1.64 万人。

2020-2024年普通中小学在校人数 (万人)



年末共有体育场地 4166 个。其中，基础大项场地 111 个，球类运动场地 2650 个，冰雪运动场地 1 个，全民健身路径 1076

个。体育场地面积 294.74 万平方米，人均体育场地面积 3.99 平方米。

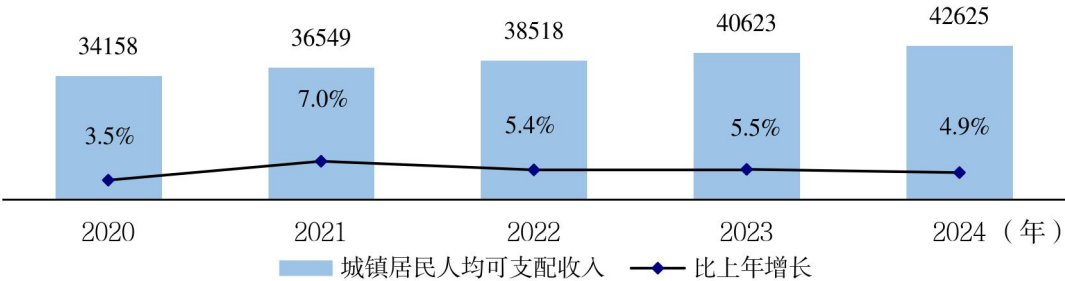
年末共有公共图书馆 4 个，文化馆 4 个、乡镇（街道）综合文化站 36 个，文物保护管理机构 3 个，民间艺术机构 24 个，博物馆 8 个。公共图书馆总藏量 92.85 万册，总流通人次 60.53 万人次，书刊外借 11.90 万册次，阅览室座席 2404 个，其中少儿座席 302 个。

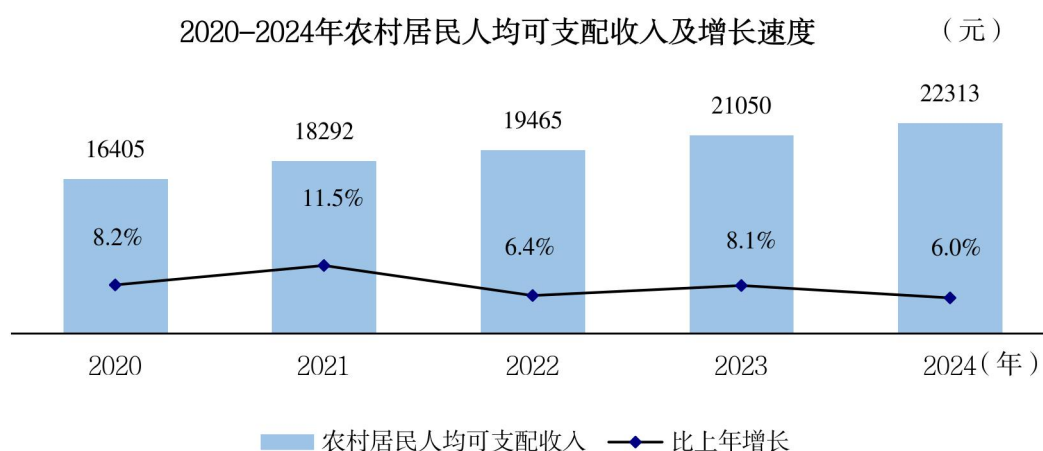
年末共有医疗卫生机构 504 个，其中医院 33 个；基层医疗卫生机构 455 个，专业公共卫生机构 13 个，其中疾病预防控制中心 4 个。年末卫生技术人员 7501 人，其中执业医师和执业助理医师 2787 人，注册护士 3296 人。医疗卫生机构床位 5322 张，其中医院 4752 张。

九、人民生活和社会保障

全年城镇居民人均可支配收入 42625 元，增长 4.9%；农村居民人均可支配收入 22313 元，增长 6.0%。

2020-2024年城镇居民人均可支配收入及增长速度 （元）





年末参加养老保险 54.16 万人，比上年增长 1.5%。其中，城镇职工基本养老 35.85 万人，比上年增长 1.9%；城乡居民养老 15.21 万人，比上年增长 0.5%；机关事业单位养老保险 3.10 万人，比上年增长 1.3%。参加医疗保险 71.82 万人，比上年下降 1.8%。其中，职工医疗保险参保 24.11 万人，城乡居民基本医疗保险参保 47.71 万人。失业保险参保 14.73 万人，比上年增长 3.1%；工伤保险参保 15.39 万人，比上年增长 0.3%；生育保险参保 13.28 万人，比上年下降 1.8%。

年末拥有福利院、养老机构等社会福利机构 18 家，其中儿童福利院 1 家。工作人员 401 人，床位 4253 张，其中儿童福利和救助保护机构床位 200 张；收养各类人员 1276 人，其中儿童 24 人。全市城乡最低生活保障人数为 2.55 万人，其中城镇居民 0.93 万人，农村居民 1.62 万人；全年城乡最低生活保障金发放金额 1.66 亿元，其中城镇居民发放 0.74 亿元，农村居民发放 0.92 亿元。

十、资源、环境和安全生产

全市绿化覆盖面积 78.48 平方公里，城区绿地面积 74.64 平方公里，城区公园绿地面积 15.38 平方公里。

全年能源消费总量 2157.72 万吨标准煤，比上年增长 2.3%（未扣除原材料用能、可再生能源）；单位 GDP 能耗比上年下降 0.9%（未扣除原材料用能、可再生能源）。

全年全市空气质量优良天数占比 75.8%，比上年降低 4.5 个百分点；细颗粒物（PM_{2.5}）年平均浓度 34.2 微克/立方米。

全年共发生生产经营性事故 15 起，比上年下降 25%；事故死亡 15 人，比上年下降 28.6%。发生道路交通事故 368 起，比上年下降 7.5%；死亡 82 人，比上年下降 2.4%；受伤 360 人，比上年下降 16.3%；直接财产损失 62.93 万元，比上年下降 0.7%。道路交通事故万车死亡人数 2.07 人，比上年下降 2.4%。发生火灾事故 1024 起，比上年下降 13.3%；直接经济损失 638.4 万元，比上年下降 29.5%。

注：

[1]本公报中数据均为初步统计数，部分数据因四舍五入的原因，存在总计与分项合计不等的情况。

[2]地区生产总值、三次产业及相关行业增加值、人均地区生产总值等涉及增加值的绝对数按现价计算，增长速度按不变价格计算。根据第五次全国经济普查结果，对国内生产总值、三次产业及相关行业增加值等历史数据（包括图 1）进行了修订。

[3]根据第五次全国经济普查结果对社会消费品零售总额数据进行了修订。

资料来源:

本公报中城镇就业人数、养老保险数据由市人社局提供;汽车保有量、交通安全事故数据由石嘴山市公安局提供;邮政业务数据由市邮政管理局提供;电信业务数据由自治区通信管理局提供;进出口数据由石嘴山海关提供;文化体育及旅游数据由市文化体育旅游广电局提供;财政数据由市财政局提供;金融数据由中国人民银行石嘴山分行提供;保费收入数据由国家金融监管局石嘴山分局提供;科技数据由市科技局提供;专利数由市市场监管局提供;学校及学生数据由市教育局提供;医疗卫生机构、人员数由市卫生健康委提供;医疗保险人数由市医保局提供;社会福利数据由市民政局提供;环境数据由市生态环境局提供;绿地面积数据由市住建局提供;生产经营活动数据由市应急管理局提供;火灾事故数据由市消防救援支队提供;其他数据均来自市统计局和国家统计局石嘴山调查队。